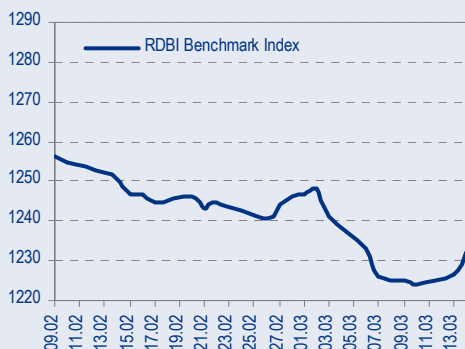
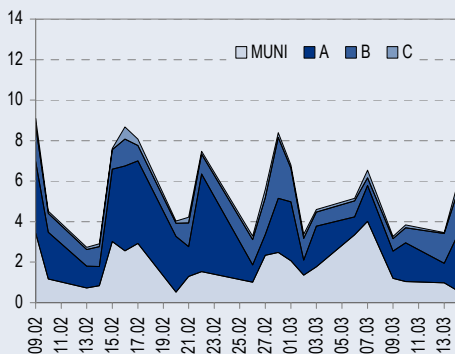




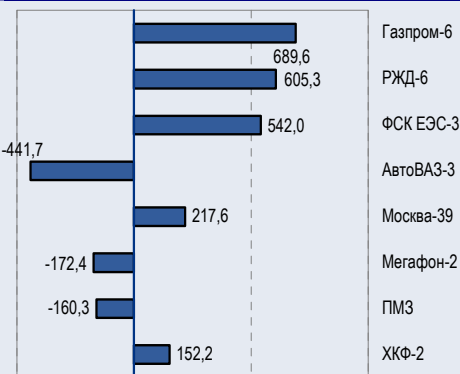
BENCHMARK INDEX КОРПОРАТИВНЫХ ОБЛИГАЦИЙ



ОБОРОТЫ ВТОРИЧНОГО РЫНКА КОРПОРАТИВНЫЕ И МУНИЦИПАЛЬНЫЕ ОБЛИГАЦИИ (БИРЖА И РПС, млрд руб.)



ЛИДЕРЫ ТОРГОВЫХ ОБОРОТОВ БИРЖА И РПС, млн руб. (со знаком изменения цены)



МАКРОСТАТИСТИКА

	15.03.2006	Пред. день
Остатки на корсчетах ЦБ, млрд руб.	342,7	347,0
Обменный курс ЦБ РФ, руб.	28,9929	28,01
Обменный курс USD/EUR	1,2026	1,1969
Цена на нефть URALS, \$/барр.	59,33	57,90
Резервы ЦБ РФ, млрд \$ *	168,4	1,2
MIBOR, %	2,1	2,1
Ставки overnight (оценка ФК Уралсиб)		
Банки первого круга, %	0,5-1,0	0,5-1,0
Банки второго круга, %	1,0-1,3	1,0-1,3
Банки третьего круга, %	1,0-1,5	1,0-1,3

*Предыдущая неделя

РЫНОК РУБЛЕВЫХ ОБЛИГАЦИЙ

Рост доходностей Treasuries сменился повышательной коррекцией, начавшиеся с утра покупки интенсифицировались после выхода довольно слабых экономических данных в США. UST10 опустились до уровня 4,71 %.

Рублевый рынок испытал очередной прилив оптимизма, отразившийся в появлении большего количества покупателей в качественных корпоративных бумагах ближе к вечеру. Торговые обороты в длинных выпусках Москвы и секторе ОФЗ остаются минимальными.

Сегодня мы ожидаем продолжения роста котировок вторичного рынка. В числе наиболее перспективных бумаг – длинные голубые фишки.

Рынок Treasuries затаился в ожидании публикации завтрашних данных по инфляции в США. Ценовой рост последних дней подготовил почву для падения рынка в случае выхода высоких значений индекса потребительских цен. Мы не исключаем нового витка роста доходностей, при этом 10-летние UST могут достигнуть уровня 4,8%.

Рублевому долговому рынку еще предстоит период налоговых выплат, который даже в случае благоприятной конъюнктуры будет ограничивать рост котировок..... *стр.3*

ТАКЖЕ В НОМЕРЕ

ГАЗПРОМ

Христенко: Газпром должен удерживать контроль над газопроводами в своих руках

Заявление министра промышленности и энергетики Виктора Христенко, считающего, что иностранные и независимые российские газовые производители не получают доступ к экспортным газопроводам Газпрома, подтверждают наше мнение о том, что государство продолжит использовать Газпром в качестве инструмента энергетической политики. Такая политика государства положительно скажется на компании. *стр.4*

ТНК-ВР

Предложения о создании альянсов по разработке месторождений

..... *стр.4*

ТАТНЕФТЬ

Инвесторы строительства нового НПЗ должны быть выбраны в течение двух месяцев

..... *стр.5*

БАЛТИКА

Ожидаются хорошие показатели Прогноз результатов за 2005 г. по МСФО

Завтра, 16 марта, Балтика планирует опубликовать финансовые результаты за 2005 г. по МСФО. По нашим прогнозам, пивоваренная компания продемонстрирует рост выручки на 22,7% с уровня 2004 г. на фоне увеличения объема продаж и некоторого роста средней отпускной цены. EBITDA вырастет, как мы прогнозируем, на 42,1%, а норма EBITDA достигнет по итогам прошлого года 29,4%..... *стр.6*

СВЯЗЬИНВЕСТ

Шансы на приватизацию в 2006 г. растут

..... *стр.5*

СТАТИСТИКА..... *стр.7*

Новости

✦ «Трансмашхолдинг» ведет переговоры по созданию совместного предприятия с немецким производителем тормозных систем для подвижного состава Knorr-Bremse. [Ведомости]

✦ Рейтинговое агентство Standard&Poor's повысило рейтинг оператора мобильной связи ОАО «Мегафон» до «BB-» в связи с улучшением бизнес-профиля компании; прогноз — «Стабильный». [S&P]

✦ ООО «Интегра Финанс» планирует в 20-х числах марта разместить дебютный выпуск облигаций объемом 2 млрд руб. [Cbonds]



Новости

- ✦ «Трансмашхолдинг» ведет переговоры по созданию совместного предприятия с немецким производителем тормозных систем для подвижного состава Knorr-Bremse. [Ведомости]
- ✦ ОАО «Российские коммунальные системы» планирует в апреле разместить дебютный выпуск облигаций объемом 1,5 млрд руб. [Cbonds]
- ✦ 14 марта 2006 года на ММВБ состоялось размещение выпуска облигаций ООО «ЮТэйр-Финанс» общей стоимостью 1 млрд руб. В ходе аукциона на размещении были поданы 52 заявки общим объемом 1 953,1 млн руб. с предлагаемой инвесторами ставкой первого купона в диапазоне от 9,70% до 10,60% годовых, основная масса заявок со ставкой в диапазоне от 10,35% до 10,45% годовых. Ставка первого купона определена в размере 10,40 % годовых. Эффективная доходность облигаций к годовому пут-опциону составила 10,81% годовых. Весь облигационный выпуск был реализован в первый день размещения. [Cbonds]
- ✦ Рейтинговое агентство Standard&Poor's повысило рейтинг оператора мобильной связи ОАО «Мегафон» до «BB-» в связи с улучшением бизнес-профиля компании; прогноз — «Стабильный». [S&P]
- ✦ ООО «Интегра Финанс» планирует в 20-х числах марта разместить дебютный выпуск облигаций объемом 2 млрд руб. [Cbonds]
- ✦ ОАО «Центральный телеграф» планирует в первой половине апреля разместить 3-й выпуск облигаций объемом 700 млн руб. [Cbonds]
- ✦ Размещение облигаций АКБ «Русь-Банк» общим объемом 1.4 млрд руб. планируется осуществить в марте. [Cbonds]



Рынок рублевых облигаций

КОММЕНТАРИИ ПО РЫНКУ

Рост доходностей Treasuries сменился повышательной коррекцией, начавшиеся с утра покупки интенсифицировались после выхода довольно слабых экономических данных в США. UST10 опустились до уровня 4,71 %.

Рублевый рынок испытал очередной прилив оптимизма, отразившийся в появлении большего количества покупателей в качественных корпоративных бумагах ближе к вечеру. Торговые обороты в длинных выпусках Москвы и секторе ОФЗ остаются минимальными.

Валютный рынок

Увеличение отрицательного сальдо текущего платежного баланса США за 4 квартал 2005г. вчера спровоцировало рост евро на валютном рынке.

Транслируя рост курса евро с 1,960 до 1,200, сегодня рубль открылся на 16 копеек выше вчерашнего закрытия.

Денежный рынок

Высокие остатки на корсчетах пока удерживают краткосрочные ставки на минимальном уровне. Мы не ожидаем сильного роста ставок overnight в конце месяца, однако как и в феврале, возможно, что на 2-3 дня значения ставки поднимутся до 4-6%.

Торговые идеи

Сегодня мы ожидаем продолжения роста котировок вторичного рынка. В числе наиболее перспективных бумаг – длинные голубые фишки.

К концу недели мы рекомендуем сократить дюрацию портфеля до 1-2 лет и сосредоточить внимание на защитных бумагах 2-го эшелона.

В числе наших фаворитов – КрВосток (цель по доходности – 8,25-8,5%), МИГ (цель по доходности – 10,0%),

Покупать ТМК-2 (7,97%) и Трансмаш (11,10%) в качестве защитных бумаг.

ОФЗ 46018

Сегодня Минфин предложит рынку очередной транш выпуска ОФЗ 46018 объемом 11 млрд руб.

С одной стороны, сегодняшний день идеально подходит для покупки длинных ОФЗ, поскольку вчерашний рост евробондов и резкое укрепление курса рубля предоставляют хорошую возможность для апсайда рынка рублевых активов.

С другой стороны, регулярные доразмещения постоянно удовлетворяют невысокий объем спроса на облигации сектора, а значит в условиях шаткого равновесия на рынке UST, премия в 5-7 б.п. предоставляется вполне уместной. Поэтому мы рекомендуем выставлять заявки с доходностью 6,95% и выше.

Сегодня

... мы ожидаем продолжения роста котировок вторичного рынка. В числе наиболее перспективных бумаг – длинные голубые фишки.

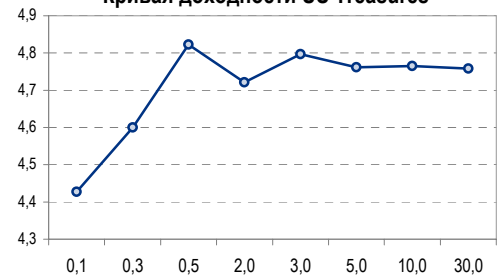
В ближайшие дни

Рынок Treasuries затаился в ожидании публикации завтрашних данных по инфляции в США. Ценовой рост последних дней подготовил почву для падения рынка в случае выхода высоких значений индекса потребительских цен. Мы не исключаем нового витка роста доходностей, при этом 10-летние UST могут достигнуть уровня 4,8%.

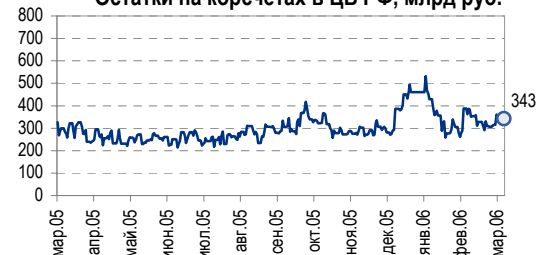
Рублевому долговому рынку еще предстоит период налоговых выплат, который даже в случае благоприятной конъюнктуры будет ограничивать рост котировок.

Принимая во внимание оба эти фактора, мы рекомендуем

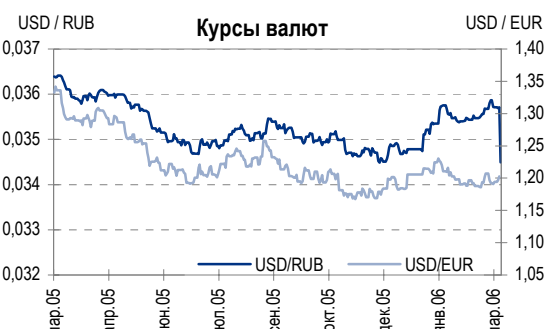
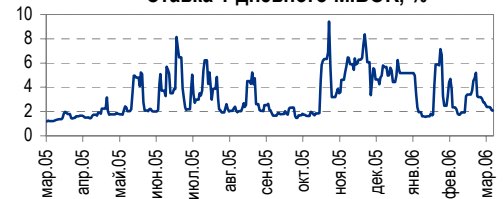
Кривая доходности US Treasures



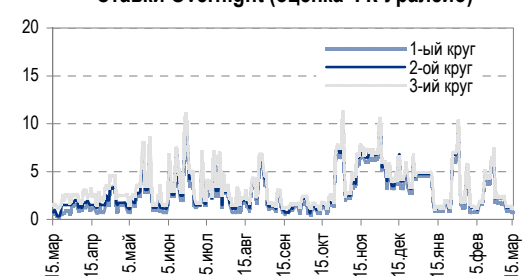
Остатки на корсчетах в ЦБ РФ, млрд руб.



Ставка 1-дневного MIBOR, %



Ставки Overnight (оценка ФК Уралсиб)





воспользоваться положительной обстановкой рублевого рынка для фиксации прибыли в длинных бумагах до конца этой недели.

Анастасия Залеская, zal_av@uralsib.ru

Газпром

Христенко: Газпром должен удержать контроль над газопроводами в своих руках

Газпром – инструмент энергетической политики, от которого государство вряд ли откажется. Заявление министра промышленности и энергетики Виктора Христенко, считающего, что иностранные и независимые российские газовые производители не получат доступ к экспортным газопроводам Газпрома, подтверждают наше мнение о том, что государство продолжит использовать Газпром в качестве инструмента энергетической политики. Такая политика государства положительно скажется на компании.

Христенко перечеркивает надежды на газовую реформу. Данное министром финансов Алексеем Кудриным обещание сделать доступными экспортные газопроводы для зарубежных компаний вчера не поддержал министр промышленности и энергетики Виктор Христенко. По словам Христенко, Газпром должен сохранить монополию на российские газопроводы.

Христенко не согласен с Кудриным. Как заявил Христенко на проходившей в Москве конференции, Газпром никогда не даст иностранным компаниям доступ к экспортным газопроводам: «Если что-то кому-то принадлежит, свободного доступа к этому быть не может». Между тем в прошлом месяце Кудрин обнадежил своих коллег по «большой восьмерке», сказав, что Газпром может дать доступ к экспортным газопроводам, по которым прокачивается четверть всего объема поставляемого в Европу газа.

*Каюс Рапану, rap_ca@uralsib.ru
Алексей Кормицков, kor_an@uralsib.ru
Анна Юдина, udi_an@uralsib.ru*

ТНК-ВР

Предложения о создании альянсов по разработке месторождений

Позитивный исход переговоров под вопросом, эффект в любом случае будет достигнут в долгосрочной перспективе. Мы считаем, что создание стратегических альянсов с другими российскими компаниями для совместной разработки привлекательных газовых месторождений выгодно ТНК-ВР.

ТНК-ВР предложила Газпрому сотрудничество... По сообщениям СМИ, ТНК-ВР предложила Газпрому создать стратегический альянс для разработки крупного газового месторождения в Ковыкте. Газпром в этом альянсе может получить 51%. Лицензия на разработку данного месторождения принадлежит ТНК-ВР. Кроме того, ТНК-ВР выступила с предложением к Ачимгазу (СП Газпрома и Wintershall) и Арктикнефти (дочерняя компания ЮКОСа) образовать консорциум для разработки ачимовских залежей Уренгойского месторождения.

...в разработке Ковыктинского месторождения... По данным Интерфакса, ТНК-ВР предложила Газпрому совместно разрабатывать Ковыктинское газовое месторождение, запасы которого оцениваются в 1,9 трлн кубометров. В начале нынешнего года Министерство природных ресурсов предупредило ТНК-ВР, что отзыв к ее лицензию на данное месторождение, если компания не начнет его разработку.



...и Уренгойского. ТНК-ВР предложила Ачимгазу (совместное предприятие Газпрома и Wintershall) и Арктикнефти (дочернее подразделение ЮКОСа) создать консорциум для разработки ачимовских залежей Уренгойского газового месторождения. Лицензия на разработку данного месторождения принадлежит Роспану, дочерней компании ТНК-ВР. В настоящее время Роспан добывает порядка 2,5 млрд кубометров газа, однако с учетом разработки Уренгойского месторождения показатель может возрасти до 15-17 млрд кубометров в год.

*Каюс Рапану, rap_ca@uralsib.ru
Алексей Кормицков, kor_an@uralsib.ru
Анна Юдина, udi_an@uralsib.ru*

ТАТНЕФТЬ

Инвесторы строительства нового НПЗ должны быть выбраны в течение двух месяцев

Выигрыш о проекта станет ощутим в долгосрочной перспективе. Новость о том, что Татнефть определила срок, когда будут выбраны партнеры по строительству нового НПЗ, мы оцениваем позитивно. Она указывает на то, что проект находится в активной стадии, и опровергает слухи о том, что Татарстан якобы не в силах найти инвесторов. Однако реализация проекта начнется не ранее 2008 г., таким образом, выигрыш от строительства нового НПЗ Татнефть может быть получен лишь в долгосрочной перспективе.

Выбор инвесторов намечен на май. Татнефть, вероятно, в течение двух месяцев выберет партнеров для строительства в Нижнекамске НПЗ глубокой переработки стоимостью 3,1 млрд долл. Об этом заявил вчера президент Татарстана Минтимер Шаймиев. По словам Шаймиева, инвесторы проявили высокий интерес к участию в данном проекте.

Строительство НПЗ мощностью 7 млн т за 3 млрд долл. По оценкам правительства Татарстана, строительство НПЗ, который должен быть введен в эксплуатацию в конце 2008 г., обойдется приблизительно в 3,1 млрд долл. У Татнефти, по всей видимости, будет контрольный пакет акций НПЗ – 50% плюс одна акция. Планируется, что НПЗ сможет осуществлять глубокую переработку порядка 7 млн т нефти в год и будет иметь нефтехимическое подразделение мощностью в 900 тыс. т в год. Полностью строительство должно завершиться в 2010 г.

*Каюс Рапану, rap_ca@uralsib.ru
Алексей Кормицков, kor_an@uralsib.ru
Анна Юдина, udi_an@uralsib.ru*

СВЯЗЬИНВЕСТ

Шансы на приватизацию в 2006 г. растут

Создание гарантий для «спецпользователей». Заявления официальных представителей Минэкономразвития о ведущейся работе над законодательной защитой интересов госорганов после приватизации Связьинвеста существенно повышают шансы на то, что последнее формальное препятствие на пути приватизационного процесса – которое состоит в утверждении гарантий для государственных «спецпользователей» – будет устранено.

Поправки будут приняты весной. Руководство Минэкономразвития считает вероятным, что приватизация Связьинвеста состоится в 2006 г., но при этом не ранее III квартала 2006 г. Замминистра Кирилл Андросов заявил, что разработка поправок к закону «О связи», которые регламентируют условия для пользования телекоммуникационными сетями государственными «спецпользователями», уже начата. Подготовка к продаже Связьинвеста, которая может занять от четырех до шести



месяцев, может начаться, как только данные поправки вступят в силу. Андросов также полагает, что парламент утвердит поправки в ходе весенней сессии.

Последнее препятствие будет устранено. В феврале правительство подготовило правила, регулирующие использование единой телекоммуникационной сети в России госорганами, так называемыми «спецпользователями». Совет безопасности РФ считает введение этих правил недостаточным: по его мнению, государственные интересы должны быть защищены путем внесения поправок в закон «О связи». При этом, по мнению Совета безопасности, данные поправки должны вступить в силу до того, как Связьинвест будет включен в приватизационный план.

*Константин Чернышев, che_kb@uralsib.ru
Станислав Юдин, yud_sa@uralsib.ru*

Балтика

Ожидаются хорошие показатели

Прогноз результатов за 2005 г. по МСФО

По нашим прогнозам, выручка возрастет на 23%, EBITDA – на 42%. Завтра, 16 марта, Балтика планирует опубликовать финансовые результаты за 2005 г. по МСФО. По нашим прогнозам, пивоваренная компания продемонстрирует рост выручки на 22,7% с уровня 2004 г. на фоне увеличения объема продаж и некоторого роста средней отпускной цены. EBITDA вырастет, как мы прогнозируем, на 42,1%, а норма EBITDA достигнет по итогам прошлого года 29,4%.

Балтика использует преимущества лидера на рынке

Отчет о прибылях, млн долл.

	IV кв.04	IV кв.05П	Изм. за год,%	2004	2005П	Изм. за год,%
Выручка	232,8	262,8	12,9	994,0	1 219,6	22,7
Себестоимость реализации	(125,0)	(120,6)	(3,5)	(549,2)	(579,2)	5,5
Валовая прибыль	107,8	142,2	31,9	444,8	640,4	44,0
Общие, админ. и сбытовые расходы	(68,0)	(109,3)	60,8	(250,5)	(368,7)	47,2
в % от выручки	29,2	41,6		25,2	30,2	
Операционная прибыль	18,0	32,9	82,9	172,5	271,7	57,5
Прибыль до налогов	20,7	34,2	65,1	175,1	271,8	55,2
Расходы на налог на прибыль	(6,4)	(8,2)	28,6	(43,1)	(50,7)	17,6
Чистая прибыль	14,3	26,0	81,3	132,0	221,1	67,5
EBITDA	38,7	55,4	43,3	252,6	358,9	42,1

Источники: Балтика, оценка УРАЛСИБа

Высокая рентабельность

Показатели рентабельности, %

	IV кв.04	IV кв.05П	2004	2005П
Норма валовой прибыли	46,3	54,1	44,8	52,5
Норма операционной прибыли	7,7	12,5	17,4	22,3
Норма EBITDA	16,6	21,1	25,4	29,4
Норма чистой прибыли	6,2	9,9	13,3	18,1

Источники: Балтика, оценка УРАЛСИБа

Марат Ибрагимов, ibr_my@uralsib.ru



Рынок рублевых облигаций

Выпуск	Объем выпуска, млн. руб.	Купонная ставка, %	Дата			Месяцев до		Цена	Изм.	Торговый объем, руб.	Котировки		Доходность, %				DVO1	Рейтинг		Сред. бл
			купона	оферты	погаш.	офрт.	погаш.				покупка	продажа	офрт.	погаш.	HPR	текущ.		S&P/M	Уралсиб	
КОРПОРАТИВНЫЕ ОБЛИГАЦИИ																				
госкомпании																				
Аижк	1 070	11,00	01.июн.06		01.дек.08		33,1													
Аижк-2	1 500	11,00	01.авг.06		01.фев.10		47,3				112,05	112,75								
Аижк-3	2 250	9,40	15.апр.06		15.окт.10		55,9				106,65	107,18								
Аижк-4	900	8,70	01.май.06		01.фев.12		71,7				106,50	107,50								
Аижк-5	2 200	7,35	15.апр.06		15.окт.12		80,2	100,75	0,74	1 007 500		100,45		7,39		7,30	4,66		74	
Аижк-6	2 500	7,40	15.апр.06		15.июл.14		101,5				100,00	100,20								
ВТБ-4	5 000	5,60	23.мар.06	25.мар.06	19.мар.09		36,7			14 998 500	99,98							BBB/Baa2		
ВТБ-5	15 000	6,20	27.апр.06	26.апр.07	17.окт.13		92,5			5 991 000	99,80	100,00						BBB/Baa2		
Газпром-3	10 000	8,11	22.июл.06		18.январ.07		10,3	101,78	-0,12	54 082 774	101,50	101,95		6,01	5,85	7,97	0,81	BB+/Baa2	A	
Газпром-4	5 000	8,22	16.авг.06		10.фев.10		47,6	104,24	0,62	87 571 156	104,25	104,39		7,08		7,89	3,35	BB+/Baa2	A	
Газпром-5	5 000	7,58	11.апр.06		09.окт.07		19,1					102,50						BB+/Baa2	A	
Газпром-6	5 000	6,95	10.авг.06		06.авг.09		41,4	100,21	0,32	689 586 543	100,15	100,25		6,99		6,94	2,89	BB+/Baa2	A	
РЖД-2	4 000	7,75	07.июн.06		05.дек.07		21,0	101,66	-0,04	10 445 489	101,66	101,75		6,82		7,62	1,57	3-/ruAA+/Baa2	A	
РЖД-3	4 000	8,33	07.июн.06		02.дек.09		45,3				104,25	104,50						BBB-/ruAA+/Baa2	A	
РЖД-4	10 000	6,59	15.июн.06		14.июл.07		15,2			120 100 000	99,85	100,20						BBB-/ruAA+/Baa2	A	
РЖД-5	10 000	6,67	28.июл.06		23.январ.09		34,9											BBB-/ruAA+/Baa2	A	
РЖД-6	10 000	7,35	17.май.06		10.ноя.10		56,7	100,33	0,29	605 266 095	100,26	100,38		7,39		7,33	3,77	3-/ruAA+/Baa2	A	
РЖД-7	5 000	7,55	17.май.06		07.ноя.12		81,0	101,18	0,38	83 923 012	101,10	101,39		7,46		7,46	5,05	3-/ruAA+/Baa2	A	
ТНП	1 000	8,90	10.май.06		10.май.06		1,9	100,30	0,15	30 793 103	100,25	100,35		6,95	6,75	8,87	0,15	B+	109	
ФСК ЭЭС	5 000	8,80	20.июн.06		18.дек.07		21,5	103,09	0,07	67 524 807	103,15	103,50		7,02		8,54	1,62	B+/ruA+	A	
ФСК ЭЭС-2	7 000	8,25	27.июн.06		22.июн.10		52,0	103,20	-0,04	89 826 853	103,15	103,45		7,50		7,99	3,56	B+/ruA+	A	
ФСК ЭЭС-3	7 000	7,10	16.июн.06		12.дек.08		33,5	99,66	0,36	541 957 768	99,55	99,75		7,36		7,12	2,37	B+/ruA+	A	
сырье																				
Итера	1 200	9,75	07.июн.06		07.дек.07		21,1	100,99	0,00	70 944 343	100,85	101,10		9,31		9,65	1,52		323	
Лукойл	6 000	7,25	23.май.06	20.ноя.07	17.ноя.09	20,5	44,8	101,44	0,14	49 584 717	101,45	101,55	6,43	6,91		7,15	3,13	BB/ruAA/Baa2	A	
Новатэк	1 000	9,40	01.июн.06		30.ноя.06		8,7				100,90	101,69							54	
Полиметалл	750	17,00	21.мар.06		21.мар.06		0,2				100,05	100,15							C-	
РуссНефть	7 000	9,25	16.июн.06	12.дек.08	10.дек.10	33,5	57,7	100,77	-0,04	21 192 700	100,80	100,95	9,12			9,18	2,30		290	
СУЭК-2	1 000	8,50	18.май.06		15.фев.07		11,3				99,75	100,15							C	
Татнефть-3	1 500	12,00	01.июл.06		01.июл.06		3,6	100,46	-1,14	20 091 800		102,70		10,53	10,16	11,95	0,28	B-	468	
ТНК-ВР	3 000	15,00	29.май.06		28.ноя.06		8,6	106,00	0,02	137 504 944	99,00	106,30		6,28	5,93	14,15	0,70	BB/Baa2	A	
Удмуртнефтпр	1 500	9,50	01.июн.06	01.дек.06	01.мар.08	8,7	23,9	99,27	0,02	397 080	99,27	99,50	10,99		10,56	9,57	0,63		513	
металлургия																				
Амурметалл	1 500	9,80	31.авг.06		26.фев.09		36,0													
Маир	500	12,30	04.апр.06		03.апр.07		12,8	100,80	0,15	11 619 229	100,70	100,95		11,98		12,20	0,91		613	
Мечел-ТД	3 000	11,75	16.июн.06	16.июн.06	12.июн.09	3,1	39,5	101,10	0,09	68 521 900	101,05	101,15	7,39		7,20	11,62	0,25		153	
Мечел-СГ	2 000	10,69	25.май.06	30.май.06	22.ноя.09	2,6	20,6				100,50	100,85							B-	
НСММЗ	1 000	12,10	22.май.06	22.май.06	19.май.08	2,3	26,6				100,00	100,40								
РусАлФин-2	5 000	8,00	20.май.06		20.май.07		14,4			30 321 000	100,90	101,18							NR	
РусАлФин-3	6 000	7,20	21.мар.06		21.сен.08		30,7												NR	
Северсталь	3 000	8,10	29.июн.06		28.июл.07		15,7				100,80	101,00						B+/ruA+/B1	A-	
ТЧМ-2	1 000	11,00	02.июн.06		02.дек.07		20,9	99,98	-0,02	1 241 758	99,90	100,05				11,00				
Хайленд Голд	750	12,00	05.апр.06	04.окт.06	02.апр.08	6,8	25,0													
телекоммуникации																				
ВолгаТел-2	3 000	8,20	06.июн.06	02.дек.08	30.ноя.10	33,1	57,4	100,00	0,00	145 040 000	100,00	100,10	8,36			8,20	2,31	B+/ruA+	B+	
ВолгаТел-3	2 300	8,50	06.июн.06		30.ноя.10		57,4	100,35	0,10	70 246 500	100,35	100,50		8,56		8,47	3,01	B+/ruA+	B+	
Вымпелком	3 000	9,90	16.май.06		16.май.06		2,1	100,50	0,01	50 270 000	100,45	100,65		6,94	6,75	9,85	0,17	BB/Baa3	A-	
Дальсвязь	1 000	13,00	17.май.06		15.ноя.06		8,2				103,05	103,54							B-	
МГТС-4	1 500	10,00	26.апр.06	26.апр.06	22.апр.09	1,4	37,8				100,01	100,80						BB-/ruAA-/Baa3	B+	
МГТС-5	1 500	8,30	30.май.06	29.май.07	25.май.10	14,7	51,1											BB-/ruAA-/Baa3	B+	
Мегафон	1 500	11,50	07.июн.06		07.июн.06		2,8			40 418 000	101,00	101,05						BB-/ruAA-	B+	
Мегафон-2	1 500	9,28	12.апр.06		11.апр.07		13,1	102,30	-0,20	172 423 928	102,30	102,55		7,14		9,07	1,00	BB-/ruAA-	B+	
Мегафон-3	3 000	9,25	18.апр.06		15.апр.08		25,4	103,55	0,20	31 063 000	103,40	104,00		7,52		8,93	1,88	BB-/ruAA-	B+	
С-Тел-2	1 500	7,50	05.апр.06		03.окт.07		18,9	99,75	-0,25	41 895 001	99,70	99,78		7,96		7,52	0,99	B+/ruA+	B	
С-Тел-3	1 500	9,25	01.июн.06	28.фев.08	24.фев.11	23,9	60,3			5 137 500	102,50	103,05						B+/ruA+	B	
Сибирьтел-3	1 530	14,50	14.июл.06		14.июл.06		4,1	102,33	-0,02	21 114 673	102,35	102,44		7,36	7,19	14,17	0,33		151	
Сибирьтел-4	2 000	12,50	06.июл.06		05.июл.07		15,9	105,86	0,34	42 047 193	105,65	105,94		7,84		11,81	1,23		195	
Сибирьтел-5	3 000	9,20	28.апр.06		25.апр.08		25,8				101,85	102,15							B	
Сибирьтел-6	2 000	7,85	23.мар.06	23.сен.08	16.сен.10	30,8	54,9				99,15	99,50							B	
СМАРТС-2	500	15,00	26.июн.06	26.июн.06	26.июн.07	3,5	15,6	101,05	0,00	1 010 500	100,00	101,15	11,28	10,50	10,85	14,84	0,27		542	
СМАРТС-3	1 000	14,10	04.апр.06	06.окт.06	29.сен.09	6,9	43,2	100,40	-0,08	5 048 112	100,40	101,15	13,53		12,37	14,04	0,50		767	
Таттелеком	600	11,75	10.май.06		06.май.07		13,9	104,00	0,45	2 080	103,50	103,80		8,47		11,30	1,04		137	
УрСИ-6	3 000	14,25	18.июл.06		18.июл.06		4,2	102,37	-0,08	10 237 000	102,30	102,50		7,23	7,06	13,92	0,34	B+	B+	
УрСИ-4	3 000	9,99	04.май.06		01.ноя.07		19,9	103,15	0,36	14 090 392	103,10	103,30		8,04		9,68	1,48	B+	201	
УрСИ-5	2 000	9,19	20.апр.06		17.апр.08		25,5				101,66	102,45							B+	
УрСИ сер06	2 000	8,20	25.май.0																	



Рынок рублевых облигаций

Выпуск	Объем выпуска, млн. руб.	Купонная ставка, %	Дата			Месяцев до		Цена	Изм.	Торговый объем, руб.	Котировки		Доходность, %				DVO1	Рейтинг		Сред. бп	
			купона	оферты	погаш.	офрт.	погаш.				покупка	продажа	офрт.	погаш.	HPR	текущ.		S&P/M	Уралсиб		
КОРПОРАТИВНЫЕ ОБЛИГАЦИИ (ПРОДОЛЖЕНИЕ)																					
Микоян	1 000	13,50	19.мар.06		18.сен.06		6,3												C+		
Нидан-2	1 000	10,80	17.май.06		16.май.07		14,3				101,70	102,15							C		
Нутритек	1 200	12,00	13.июн.06	13.июн.06	09.июн.09		3,0	39,4	100,25	-0,05	20 749 901	100,25	100,50	11,43		10,65	11,97	0,22	B	557	
ОГО-3	1 100	15,50	22.апр.06	28.апр.06	22.апр.07		1,5	13,5			101,42	101,70							C+		
ОСТ-2	1 000	13,60	11.май.06	11.май.06	08.май.08		1,9	26,2	100,05	0,15	295 148	100,05	100,15	13,39		12,69	13,59	0,15	C+	753	
ОтелЛекарства-2	1 000	10,25	22.авг.06	21.авг.07	17.фев.09		17,5	35,7													
Очаково-2	1 500	8,50	16.мар.06		11.сен.08		30,4	99,24		-0,27	19 374 897	99,30	99,35		9,11		8,57	1,74	B-	282	
ПИТ-1	1 000	12,00	30.мар.06		28.сен.06		6,6	101,99		-0,09	2 039 800		104,50		8,32	7,75	11,77	0,51	C	247	
ПИТ-2	1 500	14,25	27.мар.06	25.сен.06	23.мар.09		6,5	36,8	103,00	0,23	105 259 820	102,90	103,25	8,55		7,88	13,83	0,51	C	269	
ПраймДон	1 000	12,50	12.май.06		10.ноя.06		8,0	100,17		0,11	701 190				12,78	12,09	12,48	0,57	C+	692	
ЭФКО	800	8,00	05.сен.06		05.сен.06		5,8				222 190 020								C-		
ЭФКО-2	1 500	10,50	28.июл.06	26.янв.07	22.янв.10		10,6	47,0											C-		
сервис																					
Виктория	1 500	9,90	03.авг.06	01.фев.07	29.янв.09		10,8	35,1													
Детский Мир	1 150	8,50	11.авг.06		29.янв.15			108,1				99,25	100,75								
ДжЭфСи-2	1 200	13,00	06.июн.06	26.дек.06	04.дек.07		9,6	21,0	103,05	-0,08	103 050	102,91	103,30	8,85		8,36	12,62	0,73	C+	300	
Евросервис	1 500	14,00	21.мар.06	19.дек.06	18.дек.07		9,3	21,5													
Евросеть	1 000	16,33	25.апр.06		25.апр.06			1,4	100,54	-0,11	1 657 945	100,50	100,62		11,44	10,90	16,24	0,11		558	
Инком-Лада	700	17,00	25.май.06	14.дек.06	22.ноя.07		9,2	20,6	105,00	0,02	24 255	104,00	104,95	9,10		8,56	16,19	0,70	C	324	
Инком-Лада-2	1 400	11,75	19.май.06	16.фев.07	12.фев.10		11,3	47,7											C		
ИстЛайн-2	3 000	11,59	25.май.06	23.ноя.06	22.май.08		8,5	26,7	99,85	0,00	998 500	98,01	99,97	12,11		11,42	11,61	0,62	B-/ruBBB-	NR	625
Копейка	1 200	9,75	21.мар.06	19.дек.06	17.июн.08		9,3	27,5											B		
Копейка-2	4 000	8,70	24.май.06	18.фев.09	15.фев.12		35,7	72,1											B		
Магнит	2 000	9,34	24.май.06		19.ноя.08			32,7				100,57	100,93								
Марта-Финанс	700	14,84	25.май.06	25.май.06	22.май.08		2,4	26,7	105,50	-0,07	7 390 000	105,00	105,70	-11,31	12,24		14,07	1,84		596	
Марта-Финанс-2	1 000	11,75	07.июн.06	07.июн.07	06.дек.09		15,0	45,4	99,78	-2,23	65 875 030	99,90	100,00	12,27			11,78	1,06		641	
МИР	1 000	9,89	27.июн.06	27.дек.06	27.дек.07		9,6	21,8	100,33	-0,02	1 003 300	100,25	100,39	9,63		9,25	9,86	0,72		377	
ММК-Трансфинанс	650	11,50	13.июл.06	16.янв.07	10.июл.08		10,3	28,3			10 075 000	100,50									
Перекресток	1 500	8,81	11.июл.06	11.июл.06	08.июл.08		4,0	28,2				100,00	100,45						B		
Пятерочка	1 500	11,45	17.май.06		12.май.10			50,7	110,36	-0,64	854 206	110,00	111,00		8,62		10,38	3,53	Ba3/BB-	B+	208
Пятерочка-2	3 000	9,30	20.июн.06		14.дек.10			57,9	102,93	0,12	74 228 217	102,95	102,99		8,71		9,04	3,76	Ba3/BB-	B+	224
Разгуляй	1 000	14,00	05.июн.06		05.июн.06		2,8	100,50		-0,50	100 500	100,50	100,80		11,81	11,31	13,93	0,21	C-	596	
Росинтер-2	400	10,00	05.апр.06		02.июл.08			28,0											C		
Росинтер-3	1 000	11,00	01.сен.06	01.сен.06	27.авг.10		5,7	54,2											C		
ЮТэйр	1 000	10,65	24.май.06		22.ноя.06			8,4				100,26	101,50								
строительство																					
Адамант	500	14,10	08.июн.06	08.июн.06	05.июн.08		2,9	27,1	102,16	0,16	1 076 714	101,90	102,20	4,74	11,99	4,66	13,80	1,83	B-	568	
ГлМосСтрой	2 000	13,00	27.май.06	27.май.06	27.май.07		2,5	14,6	100,69	0,15	4 027 460	100,48	100,70	9,84		9,47	12,91	0,19		398	
ЛенСпецСМУ	1 000	15,50	27.апр.06	27.апр.06	22.апр.10		1,5	50,0	100,40	0,00	1 711 880	100,32	100,45	12,06		11,47	15,44	0,11		620	
ЛСР	1 000	14,00	23.мар.06	23.мар.06	20.мар.08		0,3	24,6	100,00	0,20	24 000	99,92	100,00	14,00		13,12	14,00	0,02	C+	815	
Миракс Групп	1 000	12,50	22.авг.06	22.авг.06	19.авг.08		5,4	29,6	101,21	-0,07	10 138 218	101,25	101,37	9,83	11,03	9,57	12,35	2,00	B-	458	
ПИК-5	1 120	13,00	23.май.06	23.май.06	20.май.08		2,3	26,6	100,28	0,13	32 222 377	100,20	100,35	11,96		11,42	12,96	0,17	C	611	
Стройтрансгаз	3 000	9,60	28.июн.06		25.июн.08			27,8	101,20	0,30	10 136 133	101,25	101,49		9,20		9,49	1,96		284	
СУ-155	1 500	14,00	30.мар.06	30.мар.06	30.мар.07		0,5	12,7	100,01	0,01	17 002	100,01	102,45	14,28		13,39	14,00	0,04	C+	842	
энергетика																					
Башкирэн-2	500	9,50	24.авг.06		22.фев.07		11,5												B		
Ленэнерго	3 000	10,25	20.апр.06		19.апр.07		13,4		101,54	0,04	260 963	101,25	101,55		8,92		10,09	1,00	B-	307	
Мосэнерго-2	5 000	7,65	31.авг.06	18.фев.09	18.фев.16		35,7	120,9											B-/ruBBB+		
СвердлЭн	500	10,50	31.авг.06		01.мар.07		11,7		101,50	0,20	1 015 000	101,25	101,50		9,03	8,78	10,34	0,88	C	318	
Татэнерго	1 500	9,65	16.мар.06		13.мар.08			24,3													
Якутскэнерго	400	14,00	31.авг.06		31.авг.06			5,7					102,75						C+		
химия																					
Куйбышевазот	600	8,90	16.мар.06	16.мар.06	15.июн.06		0,1	3,1											B-		
НИКОСИМ	1 000	14,00	15.июн.06		14.дек.06			9,2	101,10	0,22	9 151 848	100,59	101,00		12,73	12,00	13,85	0,67	ruBB	C	688
НКНХ-3	2 000	8,00	01.июн.06		01.сен.07			17,9											B		
НКНХ-4	1 500	9,99	03.апр.06	30.мар.09	26.мар.12		37,1	73,5				105,25	106,20						B		
Салават-2	3 000	10,00	16.май.06		10.ноя.09			44,6	105,32	0,02	24 196 552	105,25	105,50		8,45		9,49	3,08	B+	208	
машиностроение																					
ВКМ-Финанс	1 000	10,25	07.июн.06	27.дек.06	04.июн.08		9,6	27,1					101,00								
ГТ-ТЭЦ-2	1 500	12,50	22.июн.06		22.июн.06			3,3	100,65	0,14	1 089 068	100,60	100,74		10,14	9,79	12,42	0,26	C	429	
ГТ-ТЭЦ-3	1 500	12,04	21.апр.06	20.окт.06	18.апр.08		7,3	25,5	101,60	0,15	5 080	101,40	101,55	9,43		8,83	11,85	0,56	C	357	
ИРКУТ-3	3 250	8,74	23.мар.06		16.сен.10			54,9	101,06	-0,09	75 775 000	101,05	101,25		8,63		8,65	3,56	B	206	
МИГ	1 000	10,50	07.июн.06	06.июн.07	03.июн.09		15,0	39,2	100,24	0,12	1 362 271	100,15	100,50	10,52			10,47	1,08		467	
ОМЗ-4	900	14,25	31.авг.06	31.авг.06	26.фев.09		5,7	36,0	103,01	-0,10	1 617 270	103,00	103,10	7,68		7,53	13,83	0,45	CCC+/ruBB	B-	182
ПМЗ	1 200	9,70	25.апр.06	25.июл.06	21.июл.09		4,4	40,8	100,21	-0,11	160 344 000	100,21	100,44	9,40		8,99	9,68	0,33	B-	355	
Промтрактор	1 500	10,70	06.июл.06																		



Рынок рублевых облигаций

Выпуск	Объем выпуска, млн. руб.	Купонная ставка, %	Дата			Месяцев до		Цена	Изм.	Торговый объем, руб.	Котировки		Доходность, %				DVO1	Рейтинг		Сред. бп
			купона	оферты	погаш.	офрт.	погаш.				покупка	продажа	офрт.	погаш.	HPR	текущ.		S&P/M	Уралсиб	
КОРПОРАТИВНЫЕ ОБЛИГАЦИИ (ПРОДОЛЖЕНИЕ)																				
АЦБК-Инвест-2	500	11,80	23.май.06	21.ноя.06	20.май.08	8,4	26,6			10 290 000	101,79									
Волга	1 500	12,00	12.сен.06		13.мар.07		12,1	101,00	-0,02	1 010 000	101,00	101,45		11,21	10,28	11,88	0,88		B-	536
ГОТЭК	550	12,50	06.июн.06		06.июн.06		2,8			10 155 000	100,00	100,50							C-	
ГОТЭК-2	1 500	9,90	22.июн.06	23.июн.06	18.июн.09	3,4	39,7	99,70	0,08	4 237 250	99,60	99,75	12,06		11,57	9,93	0,25		C-	621
ЛОМО-2	700	14,20	11.июл.06		11.июл.06		4,0	100,79	0,22	226 780	100,66	100,99		11,85	11,41	14,09	0,30		C+	600
ОМК	3 000	9,20	08.июн.06		12.июн.08		27,4	102,29	-0,26	25 735 998	102,15	102,35		8,22	8,99	1,97			C-	188
Росконтракт	700	11,70	06.июн.06	05.сен.06	04.сен.07	5,8	18,0	99,80	-0,14	499 000	99,78	99,92	12,69	12,39	12,12	11,72	0,42		C+	684
РусТекстиль	500	18,80	12.сен.06		12.сен.06		6,1	103,10	-0,43	431 980	103,04	103,10		12,58	11,19	18,23	0,46		C-	672
РусТекстиль-2	1 000	12,75	07.сен.06		05.мар.09		36,2	99,98	0,91	1 000	99,50	99,99		13,17		12,75	1,75		C-	708
РусТекстиль-3	1 200	12,00	25.апр.06	01.ноя.07	20.окт.09	19,9	43,9	98,75	-0,15	468 075	98,75	98,98	13,10			12,15	1,34		C-	707
СалаватСтекло	750	11,60	28.мар.06	26.сен.06	25.мар.08	6,5	24,7			20 750 000	103,46	103,90								
СалаватСтекло-2	1 200	9,28	03.май.06	31.окт.07	28.окт.09	19,9	44,1					100,00								
СвобСкоп	600	13,55	25.май.06	25.май.06	22.ноя.07	2,4	20,6				100,00	100,60								
СЗЛК	300	13,90	13.июл.06		13.июл.06		4,0	100,75	0,08	841 249	100,65	100,75		11,72	11,29	13,80	0,31		C	587
ТМК	2 000	10,30	20.апр.06		20.окт.06		7,3	101,44	-0,11	8 633 612	101,45	101,49		7,93	7,50	10,15	0,57		B-	208
ТМК-2	3 000	11,09	28.мар.06	27.мар.07	24.мар.09	12,6	36,9			68 590 950	102,30	102,35								
ТМК-3	5 000	7,95	22.авг.06	19.фев.08	15.фев.11	23,6	60,0													
ЧТПЗ	3 000	9,50	21.июн.06	18.июн.08	16.июн.10	27,6	51,8	102,27	0,02	5 625 040	102,02	102,25		8,54		9,29	1,98			220
ЯТХ	1 000	12,00	25.апр.06	24.окт.06	21.окт.08	7,5	31,7	99,85	-0,04	2 995 500	99,70	99,90	12,58		11,72	12,02	0,54		C+	672
финансы																				
Абсолют	500	11,50	21.апр.06		21.апр.06		1,3				99,80	100,45								B1
АкБарс	500	8,80	05.апр.06		05.апр.06		0,7													Ba3
БИН	1 000	14,00	13.апр.06		13.апр.06		1,0													B-/ruBBB-
Газбанк	750	11,00	23.май.06	21.ноя.06	25.ноя.08	8,4	32,9				100,35	100,60								B2
Газпромбанк	5 000	7,10	03.авг.06		27.январ.11		59,3													Baa1/BB
Зенит	1 000	8,50	24.мар.06	24.мар.06	24.мар.07	0,3	12,5			7 129 000	99,95	100,15								B1
Импэкобанк	1 000	10,23	21.апр.06	21.апр.06	20.апр.08	1,3	25,6	100,35	0,02	753 629	100,25	100,35	6,77		6,58	10,19	0,10			B-/B1
КИТ Финанс	2 000	10,50	17.июн.06	22.дек.06	18.дек.08	9,4	33,7	100,66	-0,09	6 039 700	100,65	100,73	9,78		9,34	10,43	0,70			CCC
МастерБанк-2	1 000	12,75	26.май.06	26.май.06	23.май.08	2,4	26,7				100,15	100,25								
МИА-2	1 000	9,50	09.май.06	06.фев.07	09.авг.08	11,0	29,3	100,22	0,00	30 067 002	100,10	100,50	9,56		9,15	9,48	0,80			370
МИА-3	1 500	9,40	01.июн.06	30.авг.07	23.фев.12	17,8	72,4													
МКБ	500	11,50	26.апр.06	26.апр.06	25.апр.07	1,4	13,6				100,10	100,25								B1
ММБ-1	1 000	8,30	15.авг.06		13.фев.07		11,2			71 123 360										BB
МОИА	1 500	9,00	21.июн.06	21.июн.06	21.дек.10	3,3	58,1													
Росбанк	3 000	9,25	15.авг.06	14.фев.07	15.фев.09	11,2	35,6	101,45	0,06	1 826 100	101,35	101,58	7,73		7,52	9,12	0,85			B-/ruBBB-/Ba3
РХБбанк	3 000	7,50	07.июн.06	06.дек.06	04.июн.08	8,9	27,1				100,20	104,50								Baa2
РТК Лиз-4	2 250	9,69	11.апр.06	11.апр.06	08.апр.08	0,9	25,2	100,08	0,08	935 748	100,08	100,25	8,63		8,30	9,68	0,07			277
РусСтанд-2	1 000	14,00	14.июн.06		14.июн.06		3,1				101,30	102,00								B+/ruA+/Ba2
РусСтанд-3	2 000	8,40	23.авг.06	01.сен.06	22.авг.07	5,7	17,5					100,10								B+/ruA+/Ba2
РусСтанд-4	3 000				03.мар.08		24,0													
РусСтанд-5	5 000	7,60	16.мар.06	15.мар.07	09.сен.10	12,2	54,7													B+/ruA+/Ba2
ХКФ-2	3 000	8,50	16.май.06	16.май.06	11.май.10	2,1	50,6	100,00	0,05	152 244 600		100,00	8,56		8,27	8,50	0,16			B-/Ba3



Рынок рублевых облигаций (продолжение)

Выпуск	Объем выпуска, млн. руб.	Купонная ставка, %	Дата			Месяцев до		Цена	Изм.	Торговый объем, руб.	Котировки		Доходность, %				DVO1	Рейтинг	Сред. бл
			кулона	оферты	погаш.	оферты	погаш.				покупка	продажа	оферты	погаш.	HPR	текущая			
МУНИЦИПАЛЬНЫЕ ОБЛИГАЦИИ																			
Башкортостан-4	500	8,02	16.мар.06		13.сен.07	18,3												BB-/Ba1	
Волг обл	600	13,00	15.июн.06		11.июн.09	39,5													
Волг обл-2	700	6,48	22.июн.06		17.июн.10	51,9					118,00								
Воронеж обл-2	500	13,00	16.июн.06		18.июн.09	39,7	114,01	-0,49	1 482 170	114,00	114,20		7,63		11,40	2,98			
Иркут обл	800	10,50	20.июл.06		22.июл.07	16,5				102,15	102,40							B+	
Иркут обл-2	1 050	10,00	06.июн.06		07.сен.06	5,9	101,14	0,12	813 763	101,10	101,24		7,80	7,55	9,89	0,45		B+	
Ирк обл31-1	1 500	10,00	23.мар.06		17.дек.09	45,8					104,25							B+	
Ирк обл31-2	900	8,50	26.апр.06		23.окт.08	31,8				101,00	101,35							B+	
Коми-5	500	14,00	24.мар.06		24.дек.07	21,7	109,94	0,02	11 298 200	109,51	110,80		7,65		12,73	1,65		-/Ba3	
Коми-6	700	14,00	14.апр.06		14.окт.10	55,8	120,95	2,25	9 676	118,50	120,00		7,07		11,58	4,16		-/Ba3	
Коми-7	1 000	12,00	23.май.06		22.ноя.13	93,7				108,00	111,60							-/Ba3	
Коми-8	1 000	9,00	05.сен.06		03.дек.15	118,4	99,34	0,45	67 673 998	98,60	99,50		7,84		9,06	6,03		-/Ba3	
Костром обл-4	800	12,00	13.июн.06		11.мар.08	24,3	108,00	0,00	21 600	106,60	108,00		7,37		11,11	1,82			
Красноярск-4	630	12,50	26.апр.06		27.окт.06	7,6				103,35	103,70								
Крас край-3	3 000	7,00	05.апр.06		01.окт.08	31,1				98,80	99,20								
Краснод край	605	10,50	16.май.06		15.май.07	14,2	103,30	0,30	6 198 000	103,10	103,40		7,19		10,16	1,09		B+/ruA+	
Лен обл-2	800	14,01	14.июн.06		08.дек.10	57,7												B+/ruA+	
Лен обл-3	1 300	13,50	16.июн.06		05.дек.14	106,3	123,47	-10,54	18 521	127,00	132,00		8,65		10,93	6,67		B+/ruA+	
Москва-32	4 000	10,00	25.май.06		25.май.06	2,4				100,98	101,34							BBB/Baa2	
Москва-35	4 000	10,00	18.мар.06		18.июн.06	3,2												BBB/Baa2	
Москва-37	4 000	10,00	23.мар.06		23.сен.06	6,4				102,61	102,84							BBB/Baa2	
Москва-27	4 000	15,00	20.мар.06		20.дек.06	9,4												BBB/Baa2	
Москва-31	5 000	10,00	20.май.06		20.май.07	14,4	102,90	-1,55	2 058	103,00	105,79				9,72	1,08		BBB/Baa2	
Москва-42	3 000	10,00	13.май.06		13.авг.07	17,2				103,00	107,35							BBB/Baa2	
Москва-40	5 000	10,00	26.апр.06		26.окт.07	19,7	106,20	0,05	2 655 000	105,85			6,09		9,42	1,52		BBB/Baa2	
Москва-43	5 000	10,00	17.май.06		17.май.08	26,5	107,83	-0,07	10 783 000	107,82	107,95		6,27		9,27	2,02		BBB/Baa2	
Москва-29	5 000	10,00	05.июн.06		05.июн.08	27,1				107,81	108,29							BBB/Baa2	
Москва-36	3 900	10,00	16.июн.06		16.дек.08	33,6				109,20	109,45							BBB/Baa2	
Москва-47	5 000	10,00	28.апр.06		28.апр.09	38,0	109,50	-1,70	17 302 095	109,30	109,80		6,33		9,13	2,83		BBB/Baa2	
Москва-41	5 000	10,00	30.июл.06		30.июл.10	53,3				109,00	111,70							BBB/Baa2	
Москва-38	5 000	10,00	26.июн.06		26.дек.10	58,3	113,99	-0,06	1 140	113,75	114,24		6,65		8,77	4,26		BBB/Baa2	
Москва-39	4 800	10,00	21.июл.06		21.июл.14	101,7	111,25	0,00	217 612 659	111,16	111,61		6,82		8,99	6,40		BBB/Baa2	
Москва-44	5 000	10,00	24.июн.06		24.июн.15	113,0				111,20	111,60							BBB/Baa2	
Моск обл-3	4 000	11,00	20.авг.06		19.авг.07	17,4	105,50	-0,01	6 288 855	105,50	105,75		7,02		10,43	1,35		3B-/ruAA-/Ba3	
Моск обл-4	9 600	11,00	25.апр.06		21.апр.09	37,8	111,32	0,18	17 986 897	111,51	111,64		7,10		9,88	2,81		3B-/ruAA-/Ba3	
Моск обл-5	12 000	10,00	04.апр.06		30.мар.10	49,2	108,50	0,14	69 658 001	108,50	108,85		7,08		9,22	2,86		3B-/ruAA-/Ba3	
Нижегор обл-1	1 000	11,80	03.май.06		01.ноя.06	7,7	102,36	-0,53	296 844	102,36	102,74		8,18	7,80	11,53	0,59			
Нижегор обл-2	2 500	10,43	03.май.06		02.ноя.08	32,1	105,01	-0,07	24 371 000	104,87	105,10		7,37		9,93	1,77			
Новосибирск-2	1 500	12,00	06.июн.06		07.дек.06	8,9	103,69	-0,10	2 074	103,50	103,78		6,98	6,71	11,57	0,69			
Новосибирск-3	1 000	13,00	12.июл.06		14.июл.09	40,6	114,46	0,10	50 362	114,35	115,00		7,58		11,36	3,05			
Новосиб обл	1 500	13,50	28.апр.06		27.июл.06	4,5	102,29	0,01	143 206	102,29	102,54		7,35	7,03	13,20	0,35			
Новосиб обл-2	2 000	13,30	01.июн.06		29.ноя.07	20,8	109,55	-0,10	82 163	109,55	110,10		7,52		12,14	1,60			
Самар обл-1	1 185	12,00	04.апр.06		04.июл.06	3,7	100,33	2,33	30 100	101,70	101,95		11,32	10,64	11,96	0,28		3B-/ruAA-/Ba2	
Самар обл-2	1 500	6,82	16.мар.06		09.сен.10	54,7												3B-/ruAA-/Ba2	
Твер Обл-2	600	16,90	25.май.06		23.ноя.06	8,5	106,50	-0,10	6 512 593	106,03	106,50		7,43	7,04	15,87	0,67			
Твер Обл-3	800	7,95	01.июн.06		30.ноя.08	33,1	100,80	0,30	150 192	100,80	101,00		7,84		7,89	2,31			
Томск	300	12,00	25.май.06		22.ноя.07	20,6	101,50	1,50	32 683	100,75	104,54		11,00		11,82	0,99			
Томск обл-1	500	11,00	27.июл.06		27.июл.06	4,5	101,00	-0,95	114 130	101,00	101,90		8,31	8,10	10,89	0,35		ruA	
Томск обл-2	600	11,00	13.апр.06		13.окт.07	19,3				104,31	104,70							ruA	
Удмуртия	1 000	8,20	27.июн.06		27.дек.08	34,0				100,80	101,00								
Уфа-3	400	10,03	18.июл.06		18.июл.06	4,2	100,90	0,00	30 705 888	100,75	110,85		7,42	7,25	9,94	0,33		B/ruA-	
Уфа-4	500	10,03	06.июн.06		03.июн.08	27,1	104,11	0,13	3 643 700	104,01	104,14		8,12		9,63	1,98		B/ruA-	
Хаб край-5	700	11,00	05.апр.06		05.окт.06	6,8				101,50	101,79								
ХМАО-2	3 000	12,00	28.май.06		27.май.08	26,8												BB/ruAA	
Чувашия-2	500	9,00	12.апр.06		13.апр.07	13,2	102,48	0,03	14 349 250				6,41		8,78	1,01			
Чувашия-4	750	12,33	28.мар.06		27.мар.09	37,0	113,90	0,05	10 251 000	113,60	113,95		7,28		10,83	2,82			
Якутия-3	800	12,00	21.мар.06		17.июн.08	27,5												ruA	
Якутия-4	1 000	13,00	16.мар.06		16.мар.06	0,1												ruA	
Якутия-5	2 000	9,00	20.апр.06		21.апр.07	13,4				101,50	102,00							ruA	
Якутия-25006	2 000	10,00	18.май.06		13.май.10	50,7				107,50	107,90							ruA	
ЯНАО	1 800	11,00	05.авг.06		03.авг.08	29,1			5 362 500									BB-/ruAA	
Яросл обл-2	1 000	13,28	04.апр.06		03.июл.07	15,9	107,20	-0,10	61 501 008	107,21	107,50		7,26		12,39	1,22		138	
Яросл обл-3	1 000	12,00	18.май.06		17.ноя.06	8,3	103,24	0,09	16 622	103,01	103,15		7,12	6,75	11,62	0,65		126	
Яросл обл-4	1 000	11,00	24.май.06		26.май.09	39,0	109,19	0,09	12 557 000	108,85	109,10		7,33		10,07	2,87		98	
ГОСУДАРСТВЕННЫЕ ОБЛИГАЦИИ																			
ОФЗ 27024	15 001	7,00	19.апр.06		19.апр.06	1,2					100,50								
ОФЗ 45002	2 760	10,00	02.авг.06		02.авг.06	4,7					102,33								
ОФЗ 45001	18 904	10,00	17.май.06		15.ноя.06	8,2					102,60								
ОФЗ 27025																			

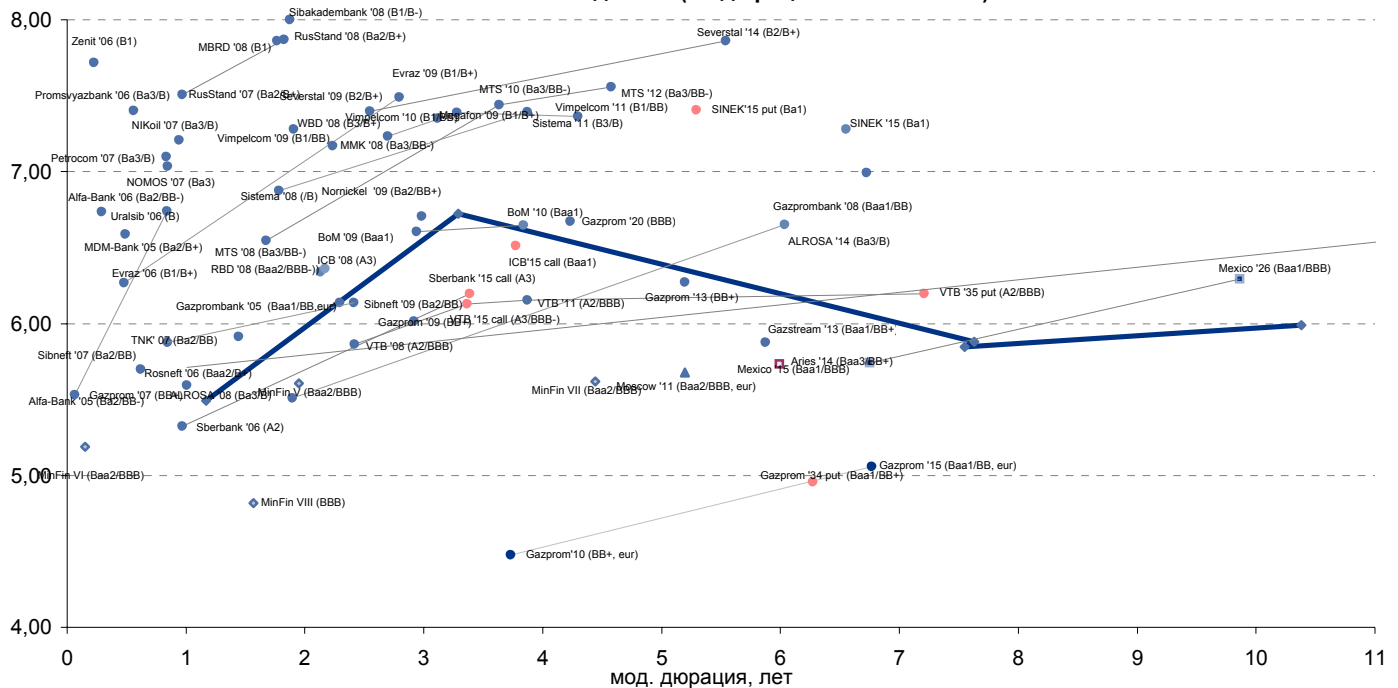


Рынок еврооблигаций

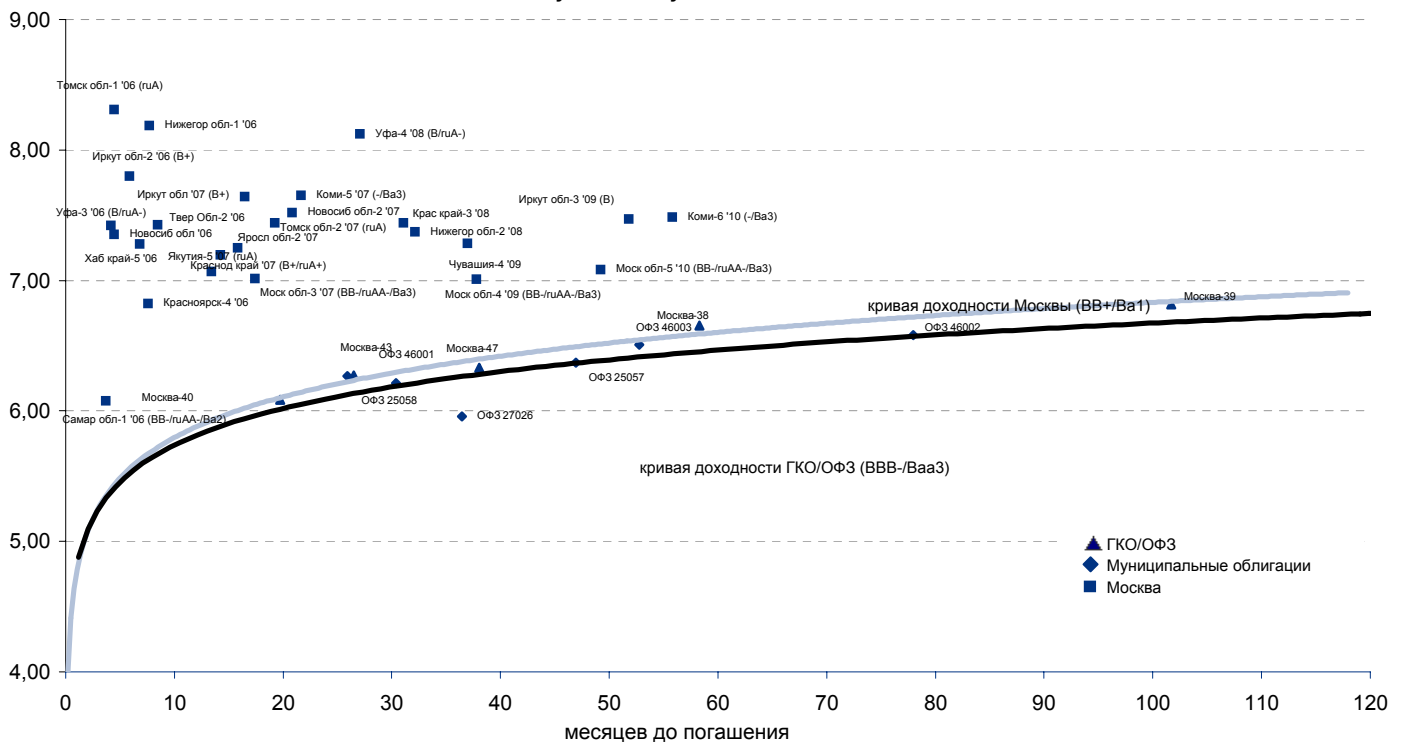
Выпуск	Объем, тыс. ед.	Купон	Дата погашения	Дата след. Купона	Цена закрытия	Изменение, %	Доходность, %		Спрэд к индикатору, б.п.	Мод. дюрация
							погашения	текущая		
СУВЕРЕННЫЕ ОБЛИГАЦИИ										
Russia '07	\$ 2 400 000	10,00	26 июн 07	26 июн 06	105,43	0,09	5,49	9,48	73,0	1,17
Russia '10	\$ 2 767 442	8,25	31 мар 10	31 мар 06	105,32	0,03	6,72	7,83	203,2	3,29
Russia '18	\$ 3 466 671	11,00	24 июл 18	24 июл 06	144,47	-0,02	5,88	7,61	105,9	7,63
Russia '28	\$ 2 500 000	12,75	24 июн 28	24 июн 06	179,43	0,03	5,99	7,11	118,4	10,38
Russia '30	\$ 18 400 000	5,00	31 мар 30	31 мар 06	110,45	0,29	5,85	4,53	115,2	7,55
MinFin V	\$ 2 837 000	3,00	14 май 08	14 май 06	94,84	0,12	5,61	3,16	84,7	1,95
MinFin VI	\$ 1 750 000	3,00	14 май 06	14 май 06	99,65	0,01	5,19	3,01	43,1	0,15
MinFin VII	\$ 1 750 000	3,00	14 май 11	14 май 06	88,55	0,17	5,62	3,39	92,4	4,44
MinFin VIII	\$ 1 322 000	3,00	14 ноя 07	14 май 06	97,14	0,10	4,82	3,09	5,9	1,57
Aries '07	eur 2 000 000	5,53	25 окт 07	25 апр 06	104,74	0,00	3,06	5,28		0,10
Aries '09	eur 1 000 000	7,75	25 окт 09	25 окт 06	112,55	0,01	3,93	6,89	-75,7	3,10
Aries '14	\$ 2 435 500	9,60	25 окт 14	25 апр 06	125,94	0,12	5,73	7,62	104,0	5,99
МУНИЦИПАЛЬНЫЕ ОБЛИГАЦИИ										
Москва '06	eur 400 000	10,95	28 апр 06	28 апр 06	100,86	-0,03	2,64	10,86	-254,8 / -211,7	0,11
Москва '11	eur 374 000	6,45	12 окт 11	12 окт 06	109,97	0,08	5,68	5,87	5,6 / 98,0	5,20
КОРПОРАТИВНЫЕ ОБЛИГАЦИИ										
АЛРОСА '08	\$ 500 000	8,13	06 май 08	06 май 06	105,17	-0,01	5,51	7,73	-40,3 / 78,0	1,89
АЛРОСА '14	\$ 500 000	8,88	17 ноя 14	17 май 06	114,44	0,08	6,65	7,76	46,3 / 206,5	6,03
Alfa-Bank '06	\$ 190 000	8,00	13 апр 06	13 апр 06	100,14	0,01	5,53	7,99	77,2 / 99,8	0,06
Alfa-Bank '07	\$ 150 000	7,75	09 фев 07	09 авг 06	100,84	-0,02	6,74	7,69	124,9 / 197,9	0,84
Банк Москвы '09	\$ 250 000	8,00	28 сен 09	28 мар 06	104,31	0,03	6,61	7,67	8,7 / 191,7	2,94
Банк Москвы '10	\$ 300 000	7,38	26 июн 10	26 май 06	102,88	-0,02	6,65	7,17	3,1 / 195,2	3,84
ВБД '08	\$ 150 000	8,50	21 май 08	21 май 06	102,39	0,20	7,28	8,30	136,0 / 255,2	1,91
ВТБ '08	\$ 550 000	6,88	11 дек 08	11 июн 06	102,50	0,05	5,87	6,71	-35,2 / 115,5	2,42
ВТБ '11	\$ 450 000	7,50	12 окт 11	12 апр 06	106,25	0,07	6,15	7,06	-45,4 / 145,8	3,87
ВТБ '15	\$ 750 000	6,32	04 фев 15	04 авг 06	100,63	0,03	6,95	6,28	24,5 / 225,7	3,37
ВТБ '35	\$ 1 000 000	6,25	30 июн 35	30 июн 06	100,70	0,03	6,20	6,21	20,6 / 139,0	13,23
Вымпелком '09	\$ 450 000	10,00	16 июн 09	16 июн 06	107,84	0,07	7,23	9,27	85,4 / 253,9	2,70
Вымпелком '10	\$ 300 000	8,00	11 фев 10	11 авг 06	102,02	0,12	7,39	7,84	67,5 / 269,3	3,28
Вымпелком '11	\$ 300 000	8,38	22 окт 11	22 апр 06	104,55	0,16	7,36	8,01	83,9 / 266,8	4,30
Газпром '07	\$ 500 000	9,13	25 апр 07	25 апр 06	103,70	0,03	5,59	8,80	10,2 / 83,2	1,01
Газпром '09	\$ 700 000	10,50	21 окт 09	21 апр 06	114,26	0,00	6,02	9,19	-70,6 / 132,7	2,92
Газпром '10	eur 1 000 000	7,80	27 сен 10	27 сен 06	113,30	0,02	4,48	6,88	-224,5 / -21,3	3,73
Газпром '13	\$ 1 750 000	9,625	01 мар 13	01 сен 06	118,65	0,08	6,27	8,11	-45,0 / 157,4	5,20
Gazstream '13	\$ 646 500	5,625	22 июл 13	22 июл 06	98,52	0,05	5,87	5,71	-34,6 / 117,8	5,88
Газпром '15	eur 1 000 000	5,875	01 июн 15	01 июн 06	105,85	0,13	5,06	5,55	-98,7 / 36,6	6,77
Газпром '20	\$ 1 250 000	7,201	01 фев 20	01 авг 06	104,73	0,06	6,67	6,88		4,23
Газпром '34	\$ 1 200 000	8,625	28 апр 34	28 апр 06	124,23	0,16	6,59	6,94	60,3 / 190,0	11,74
Газпромбанк '08	\$ 1 050 000	7,25	30 окт 08	30 апр 06	102,64	0,06	6,14	7,06	-1,0 / 142,1	2,30
Газпромбанк '15	\$ 1 000 000	6,50	23 сен 15	23 мар 06	96,62	0,11	6,99	6,73	94,4 / 229,8	6,73
Евраз '06	\$ 175 000	8,88	25 сен 06	25 мар 06	101,30	0,01	6,27	8,76	107,6 / 173,2	0,48
Евраз '09	\$ 300 000	10,88	03 авг 09	03 авг 06	109,91	0,04	7,49	9,89	105,3 / 279,8	2,80
Зенит '06	\$ 125 000	9,25	12 июн 06	12 июн 06	100,30	-0,17	7,72	9,22	222,6 / 295,6	0,22
МБРР '08	\$ 150 000	8,63	03 мар 08	03 сен 06	101,35	-0,10	7,86	8,51	202,5 / 312,7	1,76
МДМ-Банк '06	\$ 200 000	9,38	23 сен 06	23 сен 06	101,22	0,00	6,59	9,26	183,0 / 183,0	0,49
Мегафон '09	\$ 375 000	8,00	10 дек 09	10 июн 06	102,07	0,16	7,35	7,84	72,9 / 267,1	3,12
ММК '08	\$ 300 000	8,00	21 окт 08	21 апр 06	101,92	0,06	7,17	7,85	106,1 / 245,6	2,24
МТС '08	\$ 400 000	9,75	30 янв 08	30 июл 06	105,51	-0,06	6,55	9,24	105,6 / 185,7	1,68
МТС '10	\$ 400 000	8,38	14 окт 10	14 апр 06	103,55	0,03	7,44	8,09	51,8 / 273,2	3,64
МТС '12	\$ 400 000	8,00	28 янв 12	28 июл 06	102,04	0,03	7,56	7,84	108,7 / 286,2	4,58
НИКойл '07	\$ 150 000	9,00	19 мар 07	19 сен 06	101,69	0,15	7,21	8,85	171,9 / 244,9	0,94
НОМОС '07	\$ 125 000	9,13	13 фев 07	13 авг 06	101,78	0,03	7,03	8,97	154,3 / 227,3	0,85
Норникель '09	\$ 500 000	7,13	30 сен 09	30 мар 06	101,29	-0,05	6,71	7,03	16,3 / 201,8	2,98
Петрокоммерц '07	\$ 120 000	9,00	09 фев 07	10 авг 06	101,59	-0,26	7,10	8,86	160,7 / 233,7	0,84
Промсвбанк '06	\$ 200 000	10,25	27 окт 06	27 апр 06	101,63	0,01	7,40	10,09	221,3 / 264,3	0,56
Промстройбанк '08	\$ 300 000	6,88	29 июл 08	29 июл 06	101,15	0,07	6,34	6,80	28,9 / 164,9	2,13
Промстройбанк '15	\$ 400 000	6,20	29 сен 15	29 мар 06	98,79	0,06	6,51	6,28	-11,3 / 175,4	3,78
РБР '08	\$ 170 000	6,50	11 авг 08	11 авг 06	100,30	0,19	6,36	6,48	28,9 / 167,2	2,17
Росбанк '09	\$ 300 000	9,75	24 сен 09	24 мар 06	105,03	0,05	8,09	9,28	136,7 / 335,9	2,03
Роснефть '06	\$ 150 000	12,75	20 ноя 06	20 май 06	104,53	-0,03	5,70	12,20	50,7 / 93,7	0,62
РусСтандарт '07	\$ 300 000	8,75	14 апр 07	14 апр 06	101,24	0,01	7,51	8,64	188,7 / 281,1	0,97
РусСтандарт '08	\$ 300 000	8,13	21 апр 08	21 апр 06	100,47	0,08	7,87	8,09	199,7 / 314,0	1,83
Сбербанк '06	\$ 1 000 000	6,38	24 окт 06	26 апр 06	100,78	0,00	5,32	6,33		0,97
Сбербанк '15	\$ 1 000 000	6,23	11 фев 15	11 авг 06	100,11	0,00	6,20	6,22	-50,6 / 150,2	3,39
Северсталь '09	\$ 325 000	8,63	24 фев 09	24 авг 06	103,17	-0,16	7,40	8,36	110,6 / 269,2	2,55
Северсталь '14	\$ 375 000	9,25	19 апр 14	19 апр 06	108,19	0,15	7,86	8,55	157,4 / 316,6	5,54
Сибнефть '07	\$ 400 000	11,50	13 фев 07	13 авг 06	104,83	-0,08	5,88	10,97	38,7 / 111,7	0,85
Сибнефть '09	\$ 500 000	10,75	15 янв 09	15 июл 06	111,76	-0,27	6,14	9,62	64,7 / 137,7	2,41
SINEK '15	\$ 250 000	7,70	03 авг 15	03 авг 06	101,47	0,06	7,28	7,59	119,1 / 258,6	6,55
Система '08	\$ 350 000	10,25	14 апр 08	14 апр 06	106,39	-0,02	6,87	9,63	138,4 / 218,5	1,78
Система '11	\$ 350 000	8,88	28 янв 11	28 июл 06	104,44	0,17	7,39	8,50	78,5 / 269,9	3,87
TNK '07	\$ 700 000	11,00	06 ноя 07	06 май 06	107,77	-0,03	5,91	10,21	42,4 / 115,4	1,44
Уралсиб '06	\$ 140 000	8,88	06 июл 06	06 июл 06	100,58	-0,09	6,74	8,82	154,5 / 197,5	0,29
ХКФ '08	\$ 150 000	9,13	04 фев 08	04 авг 06	101,86	0,00	8,03	8,96	224,0 / 329,0	1,68



Рынок внешних долгов (по дюрации обязательств)



Рублевые муниципальные облигации



Планируемые размещения

Дата	Выпуск	Организаторы	Объем размещ	Параметры	Оферта
15 мар 06	ОФЗ 46018	Минфин	11 000	-	-
16 мар 06	Макси-Групп-1	УРАЛСИБ	3 000	3 года	1,5 года
Итого:			14 000		



Бизнес-блок операций с долговыми инструментами

Руководитель бизнес-блока

Александр Пугач, apugach@uralsib.ru

Сергей Шемардов, клиентский менеджер, she_sa@uralsib.ru

Елена Довгань, клиентский менеджер, dov_en@uralsib.ru

Анна Карпова, клиентский менеджер, kar_am@uralsib.ru

Татьяна Архипова, клиентский менеджер, tarkhipova@uralsib.ru

Андрей Борисов, трейдер РЕПО, bor_av@uralsib.ru

Борис Гинзбург, старший аналитик, bginzburg@uralsib.ru

Анастасия Залесская, аналитик, zal_av@uralsib.ru

Управление рынков долгового капитала

Руководитель управления

Дмитрий Волков, vda@uralsib.ru

Илья Зимин, директор, zimin@uralsib.ru

Гузель Тимошкина, ст. специалист, tim_gg@uralsib.ru

Дарья Сонюшкина, ст. специалист, son_da@uralsib.ru

Аналитическое управление

Руководитель управления

Петру Вадува, vad_pe@uralsib.ru

Заместитель руководителя управления

Константин Чернышев, che_kb@uralsib.ru

Стратегия

Петру Вадува, руководитель управления, vad_pe@uralsib.ru

Владимир Савов, ст. аналитик, sav_vn@uralsib.ru

Мария Плотникова, аналитик, plo_my@uralsib.ru

Наталья Майорова, аналитик, mai_ng@uralsib.ru

Металлургия/Машиностроение

Вячеслав Смольянинов, ст. аналитик, smo_vb@uralsib.ru

Кирилл Чуйко, аналитик, chu_ks@uralsib.ru

Телекоммуникации

Константин Чернышев, ст. аналитик, che_kb@uralsib.ru

Станислав Юдин, аналитик, yud_sa@uralsib.ru

Нефть и газ / Энергетика

Каюс Рапану, ст. аналитик, rap_ca@uralsib.ru

Алексей Кормщик, аналитик, kor_an@uralsib.ru

Матвей Тайц, аналитик, tai_ma@uralsib.ru

Анна Юдина, аналитик, udi_an@uralsib.ru

Банки

Владимир Савов, ст. аналитик, sav_vn@uralsib.ru

Потребительский сектор

Марат Ибрагимов, ст. аналитик, ibr_my@uralsib.ru

Экономика России

Владимир Тихомиров, ст. экономист, tih_vi@uralsib.ru

Редактирование/Полиграфия/Перевод

Марк Брэдфорд, ст. редактор (англ. яз.),

bra_ms@uralsib.ru

Кристофер Роуз, редактор (англ. яз.),

ros_ch@uralsib.ru

Юлия Прокопенко, ст. редактор,

pro_ja@uralsib.ru

Андрей Пятигорский, ст. редактор,

pya_ae@uralsib.ru

Юлия Крючкова, переводчик/редактор, kru_jo@uralsib.ru

Интернет / Базы данных

Кирилл Братанич, специалист, bra_kv@uralsib.ru

Настоящий бюллетень предназначен исключительно для информационных целей. Ни при каких обстоятельствах этот бюллетень не должен использоваться или рассматриваться как оферта или предложение делать оферты. Несмотря на то, что данный материал был подготовлен с максимальной тщательностью, УРАЛСИБ не дает никаких прямых или косвенных заверений или гарантий в отношении достоверности и полноты включенной в бюллетень информации. Ни УРАЛСИБ, ни агенты компании или аффилированные лица не несут никакой ответственности за любые прямые или косвенные убытки от использования настоящего бюллетеня или содержащейся в нем информации.

Все права на бюллетень принадлежат ООО «УРАЛСИБ Кэпитал», и содержащаяся в нем информация не может воспроизводиться или распространяться без предварительного письменного разрешения. © УРАЛСИБ 2005